

# 家庭用 煙突ガード エントアミ 750

## 取扱説明書 [対応煙突径 $\Phi 106\text{mm} \sim \Phi 121\text{mm}$ ]

この度は「煙突ガードエントアミ 750」をお買い上げいただきありがとうございます。この商品はストーブの煙突をガードし燃焼中、燃焼後のやけどを防止する商品です。ご使用前の前に、取扱説明書を良く読んで安全に順序良く取付けてください。  
なお、設置完了後はこの取扱説明書を保管し必要に応じてお読みください。

### 安全上のお知らせ

この製品の期待寿命は販売後3年です。詳しくは保証規定をお読みください。設計上使用期間を超えて使用すると、経年劣化により重大な事故の原因となります。



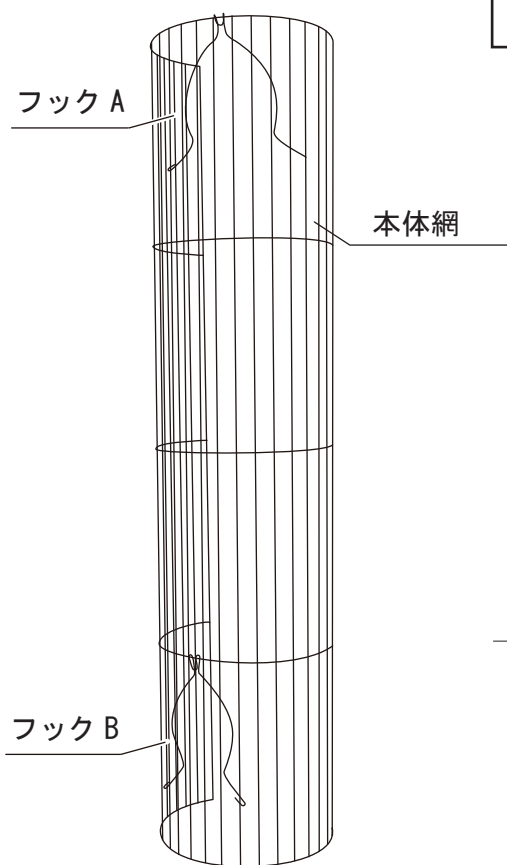
#### 設置可能な煙突

- 煙突径が  $\Phi 106\text{mm} \sim \Phi 121\text{mm}$
- ※煙突の長さが750mm未満のストーブには使用できません。

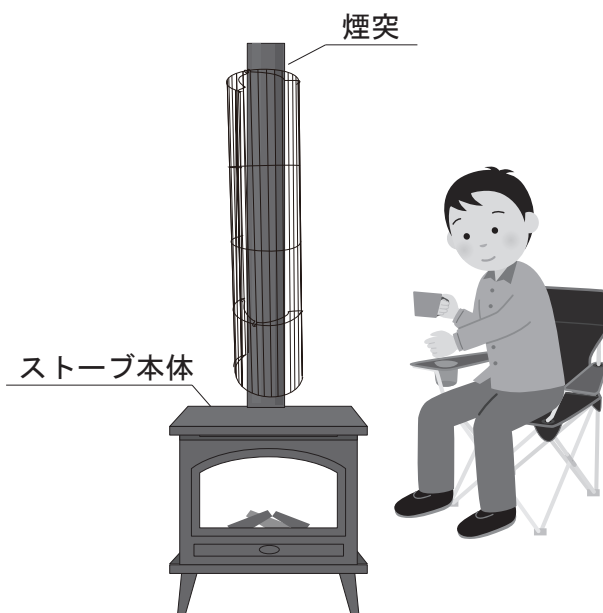
#### 作業で使用する道具

- 作業用軍手

#### 各部の名称



#### 設置完成図



- この説明には下記のマークをつけています。

拡大損害が予想される事項には . . . . .



禁止行為には . . . . .



特によく読んで頂きたい事項には . . . . .



- 推奨することには . . . . .



- この説明書は保証書を兼用しています。大切に保管してください。

- 当商品に関するお問い合わせは、お買い求めの販売店もしくは当社（連絡先4ページに記載）にご連絡下さい。

販売元：有限会社 鈴文

**！**ご使用前の前に… よくお読みになり安全にご使用ください。



## 警告 重大な事故の原因となります。

- お子様や高齢者が近くにいる場合は特に注意してください。
- ストープに着火する前に金具の取付取外しを行ってください。
- 本体の隙間に指を入れないでください。
- 煙突ガードで囲えない煙突の部分に燃焼中・燃焼後に直接触れるとやけどする場合があります。



## 注意 ケガや製品損傷の原因となります。

- 燃焼中長い間触れているとやけどする場合があります。
- 本書記載以外の使用をしないでください。

## ■作業前の準備

- 表紙の各部の名称にある部品が揃っているか確認してください。
- 製品に錆び、腐食などの傷みがないことを確認してください。
- 欠品や不具合があった際には、お手数ですが当社までご連絡ください。(4 ページ記載)



- 換気の良い所で使用してください。
- 火を使用するので煙突付近に水を用意することが大切です。



取付、取外しの際は必ず軍手などを着用し手を挟まないようご注意ください。

## ■製品の取付方法

1. 取付位置を決めます。(図1)

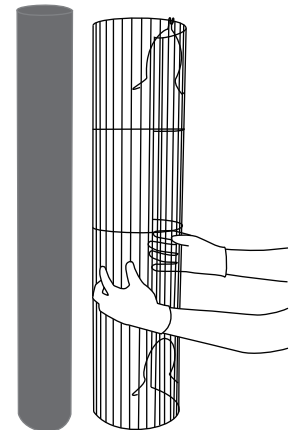


子供や高齢者が煙突ガードで囲えない部分に触れない位置に取付けてください。

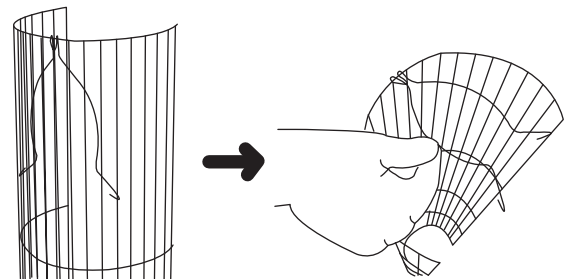
2. 付属されているフックを水平に持ち上げます。(図2)

3. フック A の両サイドを網本体に引っ掛けます。(図3)  
※フックを引っ掛ける位置は、煙突の径に合わせて変更してください。

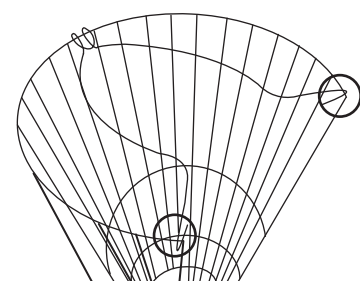
(図1)



(図2)

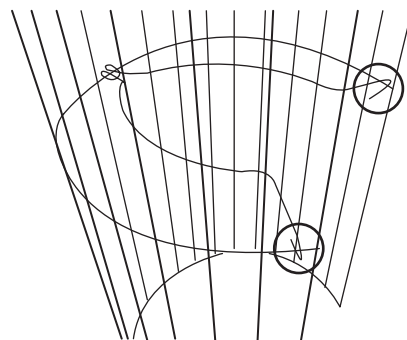


(図3)



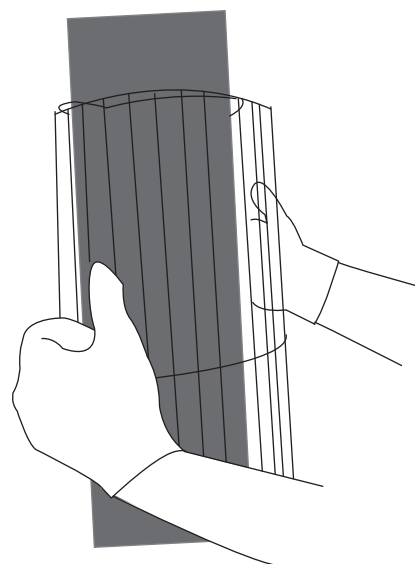
4. フック B を 3 と同様に引っ掛けます。(図 4)

(図 4)



5. 煙突に押し込みます。(図 5)

(図 5)



6. しっかりと取付されているか確認してください。  
取付が不十分な場合は取付方法に 1~4 に従って  
作業してください。


7. 以上で取付は終了です。

## ■使用方法

お使いのストーブの使用方法に従って使用してください。



- ご使用する前に緩みがたつきが無いか確認してください。  
異常がある場合は使用を中止し当社までご連絡ください。(4 ページ記載)



## ■お手入れ方法

- 錆、腐食の原因になりますのでゴミなどがたまらないように清掃してください。

## ■保管方法

- 新聞紙等に包んで保管することをおすすめします。
- 製品にものを載せたり、他のものを立てかけないように保管してください。
- 風通しの良い冷暗所で保管してください。
- 子供や高齢者、ペットの手の届かない所に保管してください。

## ■トラブルシューティング

Q: 煙突がはまりません。

A: 煙突径が対応しているか確認し、フックの引っ掛ける位置を調節してください。

Q: ストープの煙突が 750mm 以下の短い煙突をガードしたい。

A: エントアミ 540 をご使用いただくか、当社までお問合せください。

# 保証規定

---

### この製品の寿命について

この製品は下記の条件で寿命を設定しています。これを超えた使用は重大な事故などの原因となります。

■ 期待寿命：3 年（本書記載の使用状況で、想定される適切な当該製品の寿命です。）

■ 保証期間：お買い上げ日より 6 ヶ月（無償修理、交換などお約束する期間です。）

この規定は、本書記載内容に基づく正常な使用において故障や欠陥が発生した場合にお買い上げ後 6 ヶ月以内であれば、無償にて修理又は交換をお約束するものです。但し次の場合は保証期間内においても有償修理となります。

- |  |                           |
|--|---------------------------|
| (1) 使用上の誤りや改造・不当な修理による故障や損傷。             | (4) リサイクル業者や使用者などによる再販など、 |
| (2) お買い上げ後の落下・輸送による故障又は損傷。               | 当社の責任範囲を超える場合など。          |
| (3) 火災・地震・水害等の天災地変ならびに公害等外部要因に起因する故障や損傷。 | (5) 本書の提示が無い場合。           |

- 本書は再発行致しません。大切に保管してください。

---

### 【仕様】

品名：煙突ガードエントアミ 750  
用途：ストーブの煙突ガード  
材質：網・固定金具 /SWRM6  
表面処理：コバルト合金メッキ  
対応煙突径：Φ106mm～Φ121mm  
重量：約 470g  
寸法：約 750mm（高さ）×180mm（幅）  
固定金具径：Φ120mm  
数量：1 個  
原産国：日本

---

### 販売元

有限会社 鈴文

〒955-0055

新潟県三条市塚野目 5-3-6

TEL 0256-32-1610

FAX 0256-35-1066

URL:<http://www.suzubun.info>

MAIL:[contact@suzubun.info](mailto:contact@suzubun.info)

※上記仕様などは改良のため、予告なく変更する場合があります。